

**МЕЖДУНАРОДЕН ТУРИЗЪМ – БЪЛГАРИЯ**  
**(ЯНУАРИ – СЕПТЕМВРИ 2011 г.)**

**4.4% ръст в броя на чуждестранните туристи посетили България през периода януари - септември 2011 г. спрямо същия период на 2010 г.**

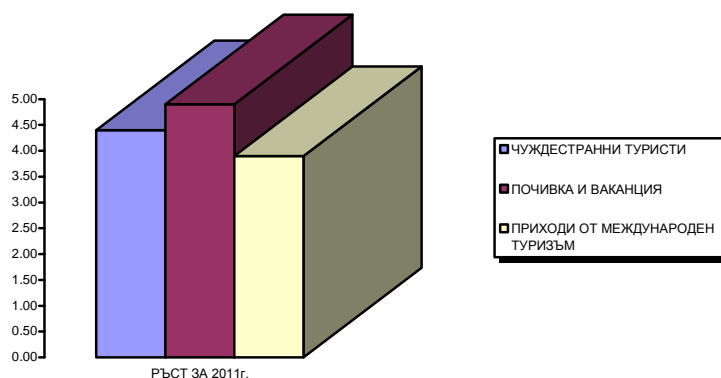
**Увеличение от 4.9% при посещенията с цел почивка и ваканция**

**Приходите от международен туризъм за периода януари – септември 2011 г. възлизат на 2 496.3 млн. евро, което е с 3.7 % повече в сравнение със същия период на 2010 г.**

### **ЧУЖДЕСТРАННИ ТУРИСТИ В БЪЛГАРИЯ**

През периода **януари – септември 2011 г.** България е посетена общо от **5 457 855** чуждестранни граждани (без транзитно преминалите). Техният брой е с **4.4% повече** спрямо същия период на 2010 г. **Увеличение** има при посещенията с цел **почивка и ваканция**, като са реализирани **4 020 499** посещения и **ръст от 4.9%**, при посещенията с цел **бизнес**, като са реализирани **753 878** посещения и **ръст от 4.3%** и при посещенията с цел **гостуване**, като са реализирани **116 504** посещения и **ръст от 8.2%**.

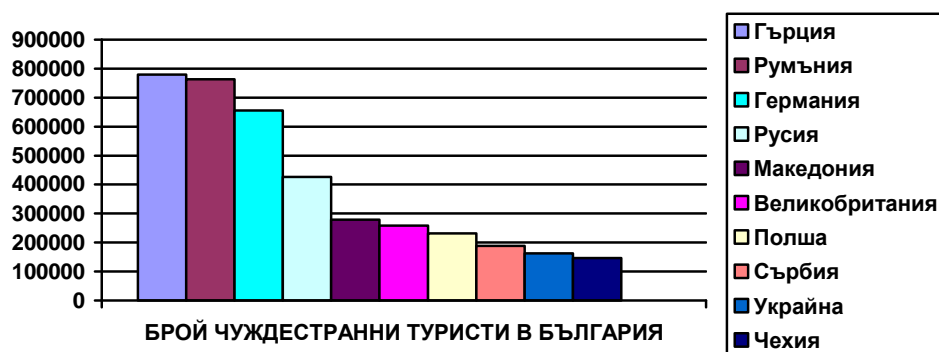
**Транзитно** през страната се преминали **1 969 802** чужденци, което с **2.7%** повече от същия период на предходната година.



## ПОСЕЩЕНИЯ НА ЧУЖДЕСТРАННИ ТУРИСТИ В БЪЛГАРИЯ 2011 г. (януари-септември)

Данни от НСИ

№.	ДЪРЖАВИ	БРОЙ	11/10%	№.	ДЪРЖАВИ	БРОЙ	11/10%
	<b>ОБЩО</b>	<b>5 457 855</b>	<b>4.4</b>				
1	ГЪРЦИЯ	779 691	6.9	26	БЕЛАРУС	38 118	-13.3
2	РУМЪНИЯ	762 922	4.4	27	ФИНЛАНДИЯ	34 492	-0.8
3	ГЕРМАНИЯ	655 224	-2.2	28	ШВЕЙЦАРИЯ	24 741	-9.0
4	РУСИЯ	426 204	20.4	29	ИРЛАНДИЯ	21 867	-11.2
5	МАКЕДОНИЯ	279 016	16.2	30	СЛОВЕНИЯ	16 589	1.5
6	ВЕЛИКОБРИТАНИЯ	258 222	-1.6	31	КИПЪР	14 697	-8.6
7	ПОЛША	231 364	-3.4	32	АЛБАНИЯ	13 724	169.4
8	СЪРБИЯ	188 398	17.6	33	ИРАН	12 460	20.5
9	УКРАИНА	162 765	23.4	34	КАНАДА	12 020	5.7
10	ЧЕХИЯ	146 530	-6.7	35	ХЪРВАТИЯ	11 682	9.5
11	ТУРЦИЯ	142 882	-8.4	36	АВСТРАЛИЯ	11 508	27.3
12	ФРАНЦИЯ	138 495	-2.1	37	РЕПУБЛИКА КОРЕЯ	9 948	59.1
13	ИЗРАЕЛ	130 068	8.1	38	ЛИТВА	8 194	-8.8
14	АВСТРИЯ	106 248	5.7	39	ПОРТУГАЛИЯ	7 832	-0.9
15	НИДЕРЛАНДИЯ	93 894	-3.6	40	БОСНА И ХЕРЦЕГ.	7 458	268.3
16	УНГАРИЯ	92 341	-0.9	41	ЯПОНИЯ	7 271	-9.9
17	ИТАЛИЯ	88 733	2.9	42	ЕСТОНИЯ	7 194	-11.9
18	ДАНИЯ	72 258	-0.9	43	ФИЛИПИНИТЕ	6 754	-10.7
19	БЕЛГИЯ	64 673	1.6	44	СИРИЯ	5 333	1.6
20	СЛОВАКИЯ	54 488	-1.0	45	КИТАЙ	5 052	4.0
21	САЩ	51 819	7.3	46	КАЗАХСТАН	4 926	16.2
22	МОЛДОВА	51 696	20.0	47	ЛАТВИЯ	4 622	-14.6
23	НОРВЕГИЯ	44 701	-13.1	48	АРМЕНИЯ	4 568	23.0
24	ИСПАНИЯ	43 539	0.6	49	ЛЮКСЕМБУРГ	3 992	-3.3
25	ШВЕЦИЯ	41 068	0.7	50	ЧЕРНА ГОРА	3 946	48.2



**Увеличение** има при посещенията от Гърция – 779 691 туристи и ръст от 6.9%, Румъния с 762 922 туристи и ръст от 4.4%, Русия с 426 204 туристи и ръст от 20.4%, Македония с 279 016 туристи и ръст от 16.2%, Сърбия с 188 398 туристи и ръст от 17.6%, Украйна с 162 765 туристи и ръст от 23.4%, Израел с 130 068 туристи и ръст от 8.1%, Австрия с 106 248 туристи и ръст от 5.7%, Италия с 88 733 туристи и ръст от 2.9% и др.

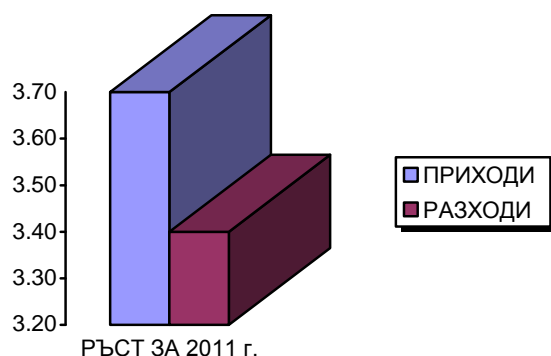
**Намаление** има при посещенията от Германия – 655 224 туристи (-2.2%), Великобритания – 258 222 туристи (-1.6%), Полша с 231 364 туристи (-3.4%), Чехия с 146 530 туристи (-6.7%), Турция – 142 882 туристи (-8.4%), Франция – 138 495 туристи (-2.1%) и др.

## ЕВРОПЕЙСКИ СЪЮЗ

През периода **януари – септември 2011 г.** страните от Европейския съюз продължават да са най-важният генериращ пазар за международен туризъм на България с относителен дял **68.7%**, общ обем от **3 752 200** туристи и **ръст от 1%**.

### ПРИХОДИ ОТ МЕЖДУНАРОДЕН ТУРИЗЪМ – БЪЛГАРИЯ (януари - септември 2011 г.)

Приходите от международен туризъм в текущата сметка на платежния баланс по данни на БНБ за периода януари - септември 2011 г. възлизат на **2 496.3 млн. евро**, което е с **3.7 %** повече в сравнение със същия период на 2010 г. **Разходите** на българските граждани за пътувания в чужбина за периода януари - септември 2011 г. са общо **749.1 млн. евро** или с **3.4%** повече спрямо същия период на 2010 г.



### ПЪТУВАНИЯ НА БЪЛГАРСКИ ГРАЖДАНИ В ЧУЖБИНА

През периода **януари – септември 2011 г.** българските граждани са реализирали общо **2 994 516** пътувания в чужбина по всички видове цели. Увеличението спрямо предходната година е **4%**.

**Увеличение** има при пътуванията с цел **почивка и ваканция**, като са реализирани **871 235** пътувания и **ръст от 31.9%** и при пътуванията с цел **бизнес**, като са реализирани **1 146 288** пътувания и **ръст от 0.7%**. **Намаление** има при пътуванията с цел **гостуване**, като са реализирани **881 040** пътувания (-3.9%).

**Увеличение** на пътуванията на българските граждани към основните дестинации, през периода януари – септември 2011 г. има към Гърция с 801 491 пътувания и ръст от 13.6%, Румъния с 251 957 пътувания и ръст от 18.3%, Македония с 241 631 пътувания и ръст от 5.3%, Германия с 130 603 пътувания и ръст от 3% и др.

**Намаление** в пътуванията на българските граждани през периода януари – септември 2011 г. има към Турция – 913 978 пътувания (-5.3%), Сърбия с 224 167 пътувания (-0.4%), Кипър с 10 483 пътувания (-9.3%) и др.

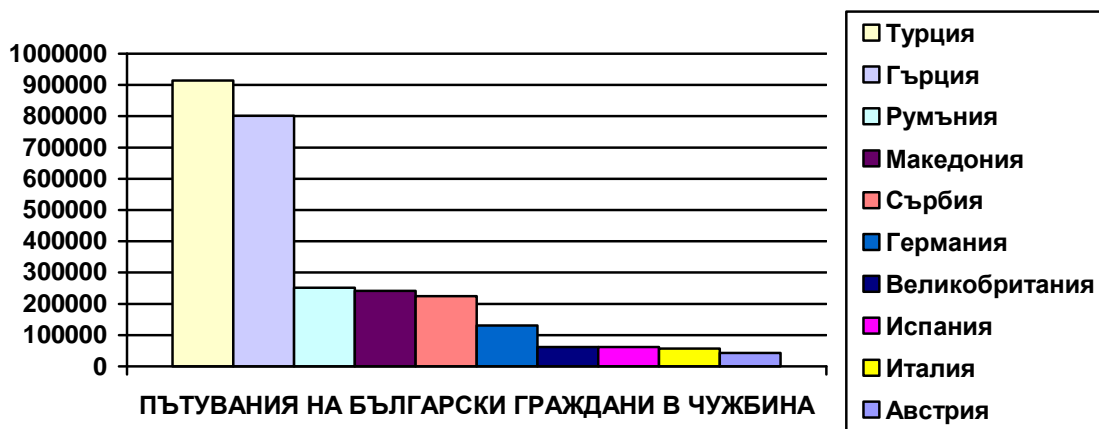
Страните от Европейския съюз през периода януари – септември 2011 г. са посетени от **1 541 501** българи, като е реализиран ръст от **10.4%**. Относителният дял на страните от Европейския съюз в пътуванията на българските граждани е **51.5%**.

**ПЪТУВАНИЯ НА БЪЛГАРИ В ЧУЖБИНА - 2011 г. (ЯНУАРИ-СЕПТЕМВРИ)**

(по всички видове цели)

**КЛАСАЦИЯ ОТ 1 ДО 50.**

№.	Страни	Брой	11/10%	№.	Страни	Брой	11/10%
	<b>ОБЩО</b>	<b>2 994 516</b>	<b>4.0</b>				
1	ТУРЦИЯ	913 978	-5.3	26	ХЪРВАТИЯ	1 791	-10.3
2	ГЪРЦИЯ	801 491	13.6	27	ПОРТУГАЛИЯ	1 729	-8.1
3	РУМЪНИЯ	251 957	18.3	28	ШВЕЦИЯ	1 608	-0.1
4	МАКЕДОНИЯ	241 631	5.3	29	НОРВЕГИЯ	1 582	-21.2
5	СЪРБИЯ	224 167	-0.4	30	ЕГИПЕТ	1 559	-17.9
6	ГЕРМАНИЯ	130 603	3.0	31	ГРУЗИЯ	1 387	1.2
7	ВЕЛИКОБРИТАНИЯ	62 196	0.2	32	КАНАДА	1 277	-22.8
8	ИСПАНИЯ	61 932	1.3	33	ИРЛАНДИЯ	1 096	-3.1
9	ИТАЛИЯ	56 466	2.2	34	СЛОВАКИЯ	911	-13.7
10	АВСТРИЯ	42 894	5.1	35	МАЛТА	853	-3.0
11	ФРАНЦИЯ	26 479	8.8	36	ТАЙВАН	837	27800
12	БЕЛГИЯ	22 273	2.4	37	АЛБАНИЯ	676	-30.8
13	НИДЕРЛАНДИЯ	18 907	0.2	38	КИТАЙ	555	59.0
14	ЧЕХИЯ	15 995	7.3	39	БЕЛАРУС	515	-41.8
15	ПОЛША	14 354	0.1	40	ЛИВАН	510	-27.8
16	УНГАРИЯ	13 756	10.0	41	ЛИТВА	379	-8.7
17	РУСИЯ	11 987	15.4	42	ОАЕ	326	-20.9
18	КИПЪР	10 483	-9.3	43	ФИНЛАНДИЯ	287	-35.9
19	ШВЕЙЦАРИЯ	7 400	2.1	44	ЕСТОНИЯ	272	5.8
20	УКРАИНА	7 021	-1.9	45	БОСНА И ХЕРЦЕГ.	219	-68.8
21	МОЛДОВА	6 294	5.4	46	АЗЕРБАЙДЖАН	181	596.2
22	САЩ	5 219	-11.4	47	ЛЮКСЕМБУРГ	179	-17.1
23	ИЗРАЕЛ	4 405	1.9	48	ЛАТВИЯ	143	-37.3
24	ДАНИЯ	2 365	-17.4	49	БРАЗИЛИЯ	131	7.4
25	СЛОВЕНИЯ	1 893	-6.4	50	ЧЕРНА ГОРА	120	-52.2



Дирекция „Маркетинг, реклама и информация в туризма”  
Министерство на икономиката, енергетиката и туризма